



# Jardins familiaux de l'Oise

Bulletin d'information N°3 ♦ Septembre 2021



Responsable de la publication : CARLIER Thierry ♦ Comité de rédaction : CARLIER Pascale, COUTURIER Gaël, DEVERNE Willy, LEQUEUX Pascal, RIGAL Sandrine, VERNET BRUNO ♦ Rédacteur : BOUCHOUX Claude.

*Lorsque je suis arrivé aux Jardins Familiaux de Breuil le sec, j'ai été séduit par la maxime « Convivialité, Dialogue, Entraide » qui trônait dans les statuts comme la devise au fronton de nos mairies. Elle renvoyait en moi des valeurs d'altruisme, de générosité, de vivre ensemble, de partage, d'ouverture à l'autre.*

*C'était tout le contraire de l'égoïsme, du repli sur soi, du fait d'agir uniquement dans son propre intérêt, de l'incapacité à donner et à partager, d'organiser sa vie autour de sa propre personne de façon individualiste et solitaire, peut être par un manque de confiance en soi.*

*Je vais donc faire le rêve que cet espace reste protégé d'éventuelles luttes de pouvoir, que chacun puisse apporter sa pierre à l'édifice, qu'il soit le lieu d'un projet partagé et ainsi, au fil du temps, qu'il permette à chacun de prendre toute sa place au sein de l'association.*

*Claude Bouchoux*

### **Le mot du Président**



C'est avec une grande joie que nous avons participé cette année à la buvette lors de la fête foraine de Breuil-le-sec. La journée s'est révélée très satisfaisante et très enrichissante. A cette occasion je tiens à remercier tout particulièrement les membres du Bureau qui ont géré la buvette, sans oublier monsieur Sylvain STRIM qui nous a aidé tout au long de la journée et à qui j'adresse un grand merci.


J'adresse mes plus chaleureuses félicitations à tous les jardiniers qui ont œuvré pour la réussite du concours du plus beau jardin, malgré une météo qui s'est avérée parfois capricieuse cet été.

Je ne voudrais pas terminer mon propos sans remercier la commune de Breuil-le-sec pour son soutien tant du point de vue financier que logistique, notamment le don de terreau dont chaque jardinier a pu profiter cette année.


Le Président,  
Thierry Carlier

### **Actualités**

Parmi les projets proposés pour 2021, par les membres du Conseil d'Administration, l'entretien des abords et de la clôture des jardins a été jugé prioritaire. Au début du printemps quelques membres du CA, accompagnés d'adhérents volontaires ont donc entrepris le débroussaillage et le nivellement de l'allée contigüe à la clôture longeant le ru, côté sud. Le défrichage a ainsi permis de stopper la prolifération des ronces qui envahissaient tant la clôture que les jardins riverains. Quant au nivellement, il a permis, tantôt de dégager la clôture qui se trouvait enfouie au fil du temps, tantôt de freiner les intrusions indésirables là où il y avait un dénivelé important. Aujourd'hui l'allée est devenue un chemin de passage et de promenade pour de nombreux visiteurs. Afin de préserver cet espace commun à l'ensemble des jardiniers, il y aura lieu de veiller à son respect et à son entretien régulier.



Pour la deuxième année consécutive, la section des Jardins de Breuil-Le-Sec a organisé une journée « Portes Ouvertes » le samedi 26 juin. Cette manifestation avait pour but de mieux faire connaître les jardins aux résidents de Breuil-Le-Sec, mais aussi des villages environnants et pourquoi pas, créer des vocations. Si la météo n'a pas été une alliée, notamment le matin, elle n'a pas pour autant découragé les visiteurs. Parmi ceux-ci, une majorité venait de Breuil-Le-Sec, d'autres de la communauté de communes de Clermont et pour d'autres encore, au-delà. Il est à souligner la présence de nombreux jardiniers qui se sont rendus disponibles pour expliquer leur démarche aux visiteurs.

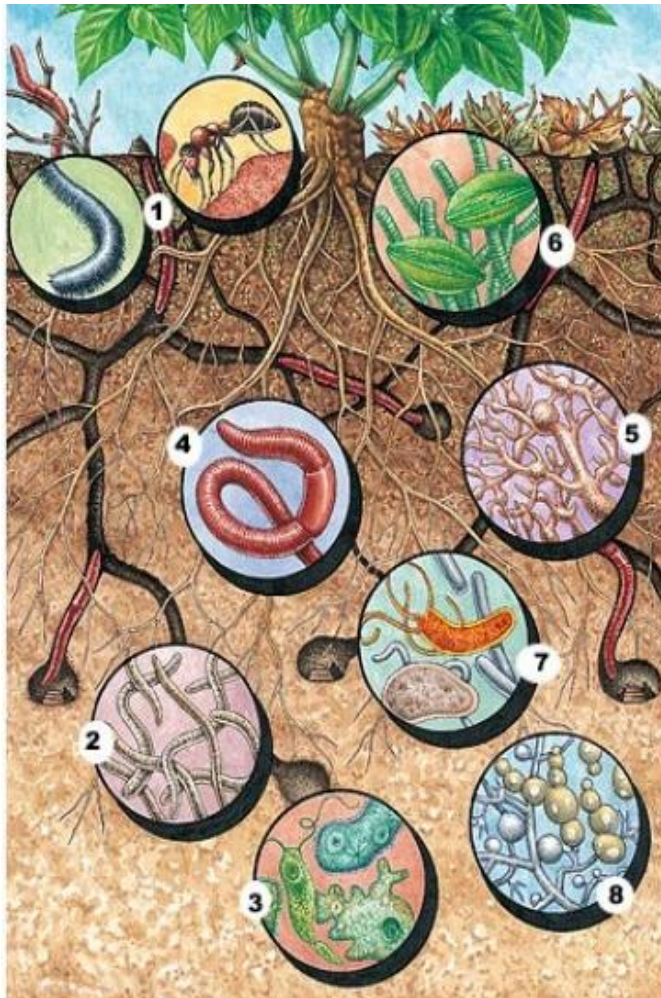


Afin d'éviter les désagréments que nous avons pu connaître cette année, les pompes à eau seront démontées pour la période hivernale, à savoir d'octobre à mars 2022.

# Pour préserver la biodiversité, jardiner autrement

Retourner le sol provoque la formation de couches compactes qui entravent le développement et les échanges au niveau des racines. Laissez donc faire les organismes vivants, appelés aussi les travailleurs de l'ombre !

Mieux comprendre la vie souterraine :



## Un sol vivant

- 1 Arthropodes**
- 2 Nématodes**
- 3 Protozoaires**
- 4 Lombrics**
- 5 Actinomycètes**
- 6 Algues**
- 7 Bactéries**
- 8 Champignons**

En labourant trop souvent, les organismes présents sous la terre ne trouvent plus les conditions idéales pour vivre et la matière organique diminue. Un désastre pour votre jardin !

Certains jardiniers biologiques ont décidé de ne plus travailler le sol. Ils tentent de lui redonner ses fonctions originelles, comme cela se passe dans les forêts. En effet, grâce à une activité biologique intense, l'homme n'a théoriquement pas besoin d'intervenir. Le sol travaille tout : les micro-organismes assurent la pénétration des matières fertilisantes, drainent et aèrent la terre, tandis que leurs déjections la nourrissent. Les plantes peuvent allonger leurs racines à leur guise ce qui assure à la terre un meilleur maintien en toutes conditions climatiques.

Les piétinements répétitifs sont aussi responsables du tassement du sol. Créez des allées dans votre potager.

Les travailleurs de l'ombre : fourmis, iules, lombrics, nématodes et protozoaires contribuent, en ingérant déchets et autres prédateurs à une meilleure circulation de l'air, de l'eau et des racines. Les algues, les actinomycètes, les bactéries, les champignons filamenteux et les levures apportent au sol odeur, matières organiques, transforment, fixent ou libèrent l'azote que les plantes pourront assimiler.

## Labourage, un sevrage en douceur

Après de nombreuses années de labour, le sol n'est pas encore prêt à prendre son autonomie. En effet, la vie souterraine n'est pas assez riche. Il faut donc prévoir une phase de transition d'environ quatre ans avant de ne plus travailler la terre systématiquement chaque hiver. Car un arrêt brusque du labourage n'est pas recommandé. Préférez une diminution des labours, vous parviendrez ainsi à redonner de la vie au sol.

Attention cependant ! Ce choix dépend beaucoup de votre terre. Avant de vous décider à ne plus la retourner, faites-la analyser, puis apportez les corrections qui s'avèrent nécessaires.

Les légumes se cultivent de la même manière que dans un sol labouré. Utilisez des outils légers et travaillez avec douceur pour ne pas le tasser. Une terre sans entretien est plus facile à désherber ; les graines des mauvaises herbes ne sont plus remontées à la surface comme lors d'un labour. Vous n'aurez plus qu'à procéder à un léger binage.

## Pailler : une protection contre le froid

Le paillage est une couverture plus ou moins aérée que l'on pose sur le sol afin de le protéger. Il préserve des variations climatiques, limite les problèmes d'érosion et diminue la présence des mauvaises herbes qui, faute de lumière, ne poussent plus. Il existe deux grands types de paillis : le paillis végétal et le paillis en couverture. S'agissant du premier, il a l'avantage de fournir de la matière organique et de retenir l'eau. Quant au second, il est parfait pour venir à bout des mauvaises herbes.

### Paillis en couverture

- Carton ou papier : utilisez-les en plusieurs épaisseurs. C'est une solution économique pour une seule saison. Veillez, avant de les installer, à l'absence d'encre ou de toute matière polluante.
- Film plastique : il est excellent pour venir à bout des mauvaises herbes. Retirez la protection après quelques mois afin de favoriser la circulation de l'air et de l'eau.
- Tissu synthétique : il s'agit d'un paillis qui agit longtemps contre les mauvaises herbes. On peut le recouvrir d'une couche végétale qui aura pour effet de diminuer la lumière.

### Paillis végétal

- Copeaux de bois : ils conviennent aux sols riches et peuvent rester en place plusieurs années.
- Déchets de taille broyés : laissez-les se décomposer plusieurs mois avant de les utiliser. Ces derniers se conservent plusieurs années.
- Écorce de fèves de cacao : épandez-les en couche de 5 à 7 cm d'épaisseur environ. En se décomposant, elles enrichissent le sol en azote. Leur durée de vie est d'un an.
- Tontes de gazon, terreau de feuilles : ils sont riches en azote et restent actifs quelques mois.
- Paille et foin : décoratifs, ils nourrissent, avant tout, les plantes durant une année.

Observez attentivement les changements de comportement des plantes ; ils sont sûrement liés à votre nouveau mode de jardinage. N'hésitez pas à modifier votre manière de faire dès que vous rencontrez des problèmes. Petit à petit, vous trouverez le rythme le mieux adapté pour votre terre.

#### Petit lexique :

- **Arthropode** : animal constitué d'une suite d'anneaux durs extérieurement, souplement articulés entre eux. Animaux très anciens répartis en 5 groupes : insecte terrestre, arachnide, crustacé, myriapode et trilobite.
- **Nématode** : vers ronds, constituant un embranchement de vers non segmentés. Ils sont bactériovores ou détritivores ou micro-prédateurs. Ils contribuent au bon fonctionnement des agrosystèmes et sont des bioindicateurs des cycles du sol et des plantes.
- **Protozoaire** : ils sont souvent unicellulaires, ce sont toujours de petits organismes, approchant le millimètre pour les plus gros. Ils participent à l'épuration des milieux, dépolluent les eaux, fixent l'azote aux sols, et consomment les microbes de plus petite taille.
- **Actinomycète** : Micro-organisme filamenteux classé parmi les bactéries. Ils se trouvent dans le sol et incluent certaines des formes les plus typiques de la vie terrestre. Ils jouent un rôle important dans la décomposition de la matière organique, telle que la cellulose et la chitine.

Source : internet

### Portrait de Claude

D'aussi loin que remontent mes souvenirs, le jardinage y a tenu une place importante, particulièrement durant la période des vacances scolaires, moment propice pour la contribution au jardin familial. En effet, dans les années 1960/70, le jardin tenait une place importante au sein des familles ouvrières car il avait une fonction avant tout alimentaire. A cette époque je ressentais le jardinage plus comme une contrainte que comme un loisir. Mais très vite mon père m'a octroyé une petite parcelle que j'ai pu cultiver à ma guise et consommer avec plaisir mes propres légumes. C'est ainsi que j'ai intégré les bases du jardinage.


A cette époque, on ne parlait pas de culture « bio » ou permaculture, les techniques étaient traditionnelles et se transmettaient de génération en génération. Le sol était enrichi de la litière des animaux et travaillé à la bêche, sans chercher à savoir ce qui s'y passait vraiment. L'important était d'obtenir de beaux légumes et une récolte abondante pour nourrir toute la famille.

Au fil de ma vie personnelle et professionnelle j'ai pris un peu de distance avec le jardinage, tout en gardant un lien avec le potager paternel. A l'aube de la retraite et suite au départ de mes parents, c'est avec un réel plaisir que j'ai pu accéder à une parcelle des jardins familiaux de Breuil-le-sec. Aujourd'hui, fort de nouvelles connaissances et riche d'expériences, le jardinage est devenu un art de vivre et non plus une nécessité. Sans renier le savoir accumulé au fil des années, j'expérimente en permanence de nouvelles pratiques que je découvre au fil de mes lectures mais aussi en échangeant avec les autres jardiniers.

Ce dont je me rends compte, c'est que jardiner c'est cultiver la terre mais aussi se cultiver. Ce peut être également un formidable lieu d'échanges et de partage. C'est aussi un moyen d'expression personnel, chaque jardin reflète la personnalité de son créateur. J'espère devenir à mon tour un passeur, que mes connaissances puissent essaimer et ainsi servir mes proches et mon entourage.

### Les dates à retenir

- 1) **Samedi 11 septembre 2021**, à partir de midi, organisation du barbecue de l'amitié au sein des jardins.
- 2) **Samedi 08 janvier 2022**, de 10h00 à 12h00 et de 13h30 à 17h00 dans la salle des Associations de Breuil-Le-Sec, paiement des cotisations pour l'année 2022.
- 3) **Dimanche 27 février 2022**, à partir de 14h30, dans la salle des associations, tenue de l'Assemblée Générale de la section des Jardins Familiaux de Breuil-Le-Sec.



### Palmarès 2021 du plus beau jardin

Classement	Nom - prénom	Parcelle	Total points
1	QUIGNON JACQUELINE	20	43
2	STRIM SYLVAIN	18	41
3	VERNET SYLVIE	6	39
4	BOUCHOUX CLAUDE	16	39
5	BERNARD GILLES	26	37
6	THERESINE MICKAËL	1	36
7	TAVIGNOT FRANK	42	24
8	NOCHELSKI PHILIPPE / PRUVOST INGRID	27	24
9	MOUGAS ALAIN	31	24
10	LEQUEUX PASCAL	25	23

L'évaluation des jardins a été réalisée selon 4 critères :

- La diversité des cultures,
- La valorisation de la parcelle,
- Une pratique du jardinage respectueuse de la biodiversité et de l'environnement,
- L'esthétique et l'originalité.

Pour l'édition 2021 l'évaluation a eu lieu en 2 temps, une première fois le 26 juin lors de la journée des portes ouvertes et une seconde fois fin juillet. La moyenne des deux appréciations a permis d'établir le classement.

## Entreprises partenaires des jardins familiaux de BREUIL LE SEC

